Parlare, riflettere, comunicare...

Educare al pensiero critico per evitare lo studio mnemonico



Relatore:

Carnevale Rosa

FOCUS DELL'INCONTRO

1. Il problema del «parlato»
2. Quadro delle competenze
3. Suggerimenti pratici

Esposizione orale a scuola…

Studenti che imparano a memoria.
…ma hanno davvero compreso?

Studenti che fatica ad imparare.
…anche con le mappe concettuali!

...ma il parlato NON si sviluppa spontaneamente!



...ma il parlato NON si sviluppa spontaneamente!

La competenza linguistica è pratica, non teorica: si può insegnare.



Dalle origini ai giorni nostri

Legge Casati, 1859

Dalle origini ai giorni nostri

Legge Casati, 1859

...oggi le cose sono diverse!
«Lingue 2000»

Perché la competenza linguistica?

Perché la competenza linguistica?

- Favorisce la capacità di pensare
- Aiuta ad interpretare la realtà
- Agevola la comunicazione
- Sviluppa il pensiero profondo

Quadro delle competenze

Physical

Voice

- Fluency & pace of speech
- Tonal variation
- Clarity of pronunciation
- Voice projection

Body language

- Gesture & posture
- Facial expression & eye contact

Linguistic

Vocabulary

- Appropriate vocabulary choice

Language

- Register
- Grammar

Rhetorical techniques

- Rhetorical techniques such as metaphor, humour, irony & mimicry

Cognitive

Content

- Choice of content to convey meaning & intention
- Building on the views of others

Structure

- Structure & organisation of talk

Clarifying & summarising

- Seeking information & clarification through questions/ing
- Summarising

Reasoning

- Giving reasons to support views
- Critically examining ideas & views expressed

Social & Emotional

Working with others

- Guiding or managing interactions
- Turn-taking

Listening & responding

- Listening actively & responding appropriately

Confidence in speaking

- Self assurance
- Liveliness & flair

Audience awareness

- Taking account of level of understanding of the audience

Suggerimenti pratici

- ✗ Rinunciare all'interrogazione
- ✓ Far riorganizzare le conoscenze

Suggerimenti pratici

- ✗ Rinunciare all'interrogazione
- ✓ Far riorganizzare le conoscenze

Scenari

- **Situazioni** (luoghi, oggetti, persone)
- **Avvenimenti** (schemi di eventi, rapporti cronologici)
- **Operazioni** (azioni organizzate per un fine)
- **Ruoli** (Caratteristiche e comportamenti di personaggi)

La domanda corretta

Per formulare una domanda sfidante, possiamo riferirci al vertice della tassonomia di Bloom…

Formularla come fosse una domanda chiusa, la cui risposta è sì oppure no.

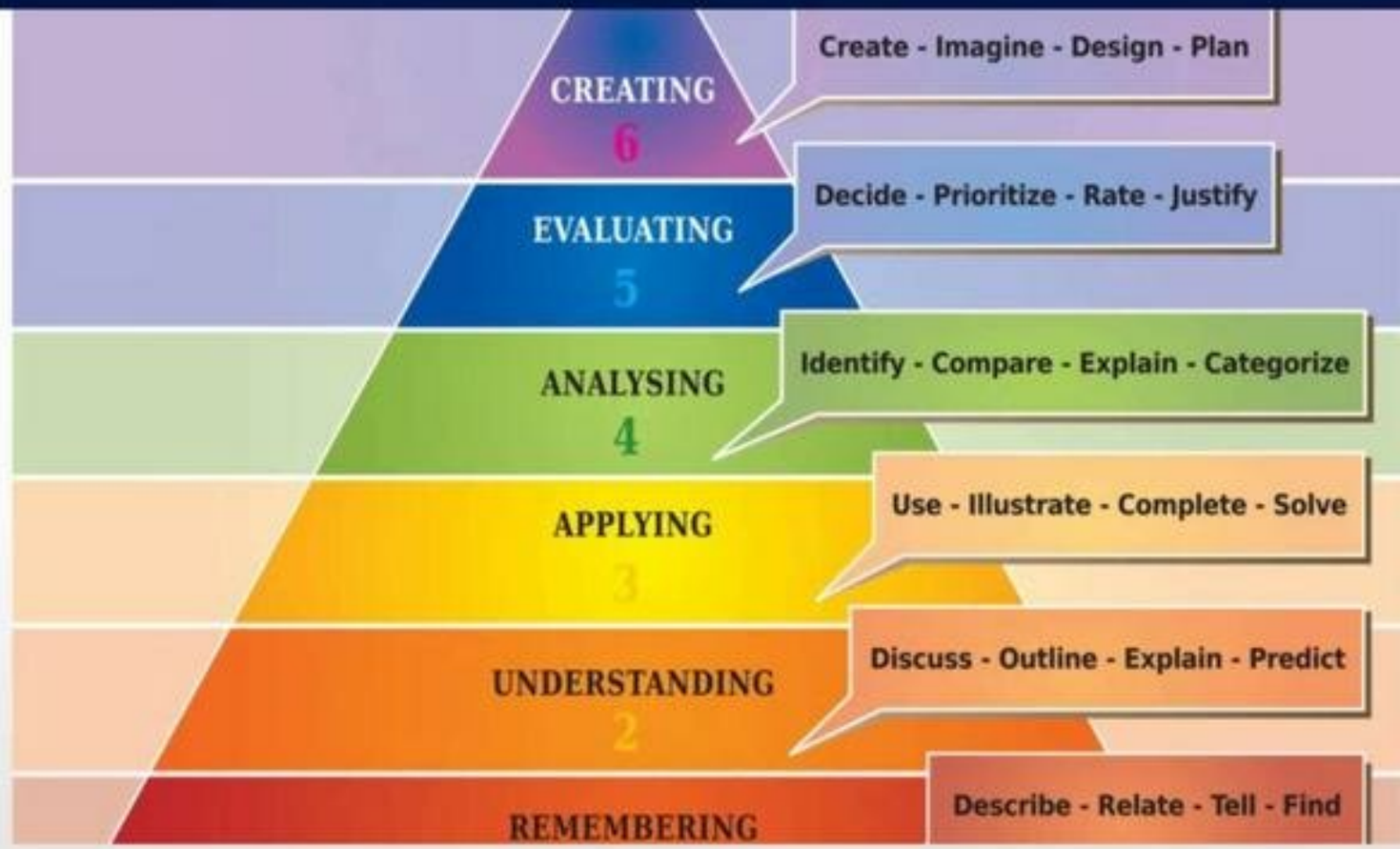

Esempi:

Marsilio Ficino di fatto ha anticipato i caratteri de Rinascimento;
L'uomo del 20° secolo è responsabile del cambiamento climatico;
Tra i fattori che condizionano l'arte, la guerra ha il peso maggiore.

Lo schema argomentativo

Discorsi (monologhi) dai 4 minuti per i più piccoli, fino a 8 per i più grandi…

Dapprima con l'uso di appunti e schemi, successivamente senza supporti…

Dalla valutazione e autovalutazione del proprio discorso, alla comparazione tra due o più discorsi…

Lo schema argomentativo

Discorsi (monologhi) dai 4 minuti per i più piccoli, fino a 8 per i più grandi…

Dapprima con l'uso di appunti e schemi, successivamente senza supporti…

Dalla valutazione e autovalutazione del proprio discorso, alla comparazione tra due o più discorsi…

INTRODUZIONE	*Ho un amico a quattro zampe che si chiama Candido: è bianco come la neve, ma ha il musetto e le zampette nere.*
TESI	*E' un cane grande e grosso e mi protegge come fossi un suo cucciolo.*
ARGOMENTI	*Infatti si accuccia ai miei piedi quando riposo. Sembra voler fare la guardia e sorvegliare il mio sonno, evitando così che qualcuno possa disturbarmi.*
	Poi, ha delle piccole orecchie sempre all'insù, attente ad ogni piccolo rumore. Le usa per capire se c'è un ladro fuori casa.
CONTRO-ARGOMENTO	*Potreste dirmi: ma non serve avere un cane per sentirsi protetti e sicuri. Ma io vi dico che avere un amico grande e allegro come il mio Candido, sviluppa nelle persone maggiore serenità e autostima.*
CONCLUSIONE	*In conclusione, avere un amico speciale a 4 zampe, grande, grosso e giocherellone, aiuta ad essere sereni e sicuri. Inoltre sapere di avere qualcuno su cui si può contare rafforza anche la propria autostima.*

I webinar gratuiti Flipnet | Flipne… | Webinar formativi per singoli do…

flipnet.it/webinar-formativi-per-singoli-docenti-sullinsegnamento-efficace/

Accesso cPanel · ProxySite.com - Fre… · Salute · 7 esercizi · smart_edu · Erasmus+ · Censimento Alberi… · BANDO MIBACT · DaFont - Scaricare… · Altri Preferiti

HOME | CHI SIAMO | APPROCCIO CAPOVOLTO | ASSOCIAZIONE | FORMAZIONE | MATERIALI DIDATTICI | CONVEGNI | WEBINAR GRATUITI

I webinar formativi Flipnet molto diffusi nelle scuole sono ora disponibili anche per i singoli docenti!

Ogni mese un elenco di webinar formativi per supportare i docenti nella creazione di un ambiente di apprendimento coinvolgente ed efficace sia in presenza che a distanza.

I webinar mirano a sviluppare le basi per un apprendimento basato sulle competenze, fondato sul lavoro dello studente che collabora, anche a distanza con i compagni, svolgendo attività autentiche e creative per le quali non esiste un'unica soluzione.

L'ISCRIZIONE A OGNI LABORATORIO HA IL COSTO DI 20,00 EURO E COMPRENDE:

- **un kit di materiali anticipatori** (principalmente video) necessari per la preparazione di ognuno degli argomenti trattati, slide e link a contenuti web, singolarmente commentati che verranno pubblicati su un sito web personalizzato (che rimarrà disponibile anche dopo la conclusione del corso)
- **un collegamento in diretta della durata di 150 minuti**, durante i quali è possibile intervenire con domande od osservazioni e realizzare materiali didattici utilizzabili direttamente in classe.

Ti interessano le nostre attività?

Vuoi iscriverti alla nostra newsletter? Clicca qui!

Perché diventare socio Flipnet? Scoprilo qui!

Flipnet è su Instagram! Seguici su flipnetformazione

Instagram

flipnetformazione

Vuoi sperimentare Edpuzzle con tutte le funzionalità da docente? Diventa socio triennale Flipnet!

Collegamenti

18:31
giovedì
22/09/2022

I webinar gratuiti Flipnet | Flipne… | Webinar formativi per singoli do…

flipnet.it/webinar-formativi-per-singoli-docenti-sullinsegnamento-efficace/

Accesso cPanel | ProxySite.com - Fre… | Salute | 7 esercizi | smart_edu | Erasmus+ | Censimento Alberi… | BANDO MIBACT | DaFont - Scaricare… | Altri Preferiti

HOME | CHI SIAMO | APPROCCIO CAPOVOLTO | ASSOCIAZIONE | FORMAZIONE | MATERIALI DIDATTICI | CONVEGNI | WEBINAR GRATUITI

17,00 – ISCRIZIONI APERTE

Avviamo una classe inclusiva – 30 settembre ore 17,00 – ISCRIZIONI APERTE

Animiamo la storia con Fakebook e Voki – 20 settembre ore 17,00 – COMPLETO

Chi ben comincia…sta bene in classe! 31 agosto e 6 settembre ore 17,00 – COMPLETI

Chi ben comincia…sta bene in classe! 31 agosto e 6 settembre ore 17,00 – COMPLETI

Scopri i vantaggi per le scuole di aderire all'Accordo Nazionale!

Progetto Classe Capovolta flipnet Accordo di Rete Nazionale

TEACHERS FOR FUTURE

i WebLab possono essere organizzati con un piccolo gruppo di almeno 10 docenti, interessato ad uno stesso argomento, anche diverso tra quelli proposti qui (consulta il catalogo per le scuole).

…amento di 20,00 euro potrà essere effettuato dai singoli partecipanti

La mappa dei docenti capovolti italiani

Vuoi trovare docenti capovolti?

https://flipnet.it/chi-ben-comincia-sta-bene-in-classe/

Collegamenti

18:31
giovedì
22/09/2022

I webinar gratuiti Flipnet | Flipnet

Webinar formativi per singoli do

flipnet.it/webinar-formativi-per-singoli-docenti-sullinsegnamento-efficace/

Accesso cPanel | ProxySite.com - Fre... | Salute | 7 esercizi | smart_edu | Erasmus+ | Censimento Alberi... | BANDO MIBACT | DaFont - Scaricare... | Altri Preferiti

flipnet — la classe capovolta fa crescere tutti! — + cooperazione — + creatività — + autonomia — + inclusione

HOME | CHI SIAMO | APPROCCIO CAPOVOLTO | ASSOCIAZIONE | FORMAZIONE | MATERIALI DIDATTICI | CONVEGNI | WEBINAR GRATUITI

Curriculum Associazione Flipnet

Webinar

Webinar formativi per singoli docenti sull'insegnamento efficace

I nostri contatti

info generali: info@flipnet.it
telefono: 351.5527700
info amministrative:
amministrazione@flipnet.it
telefono: 351.5152054
(lunedì - venerdì 10,00 - 19,00)
Pagina Facebook Flipnet
Gruppo Facebook La classe capovolta
Gruppo Facebook Compito autentico
Pagina Instagram Flipnetformazione

Ti interessano le nostre attività?

Vuoi iscriverti alla nostra newsletter? Clicca qui!

Perché diventare socio Flipnet? Scoprilo qui!

Collegamenti

18:34
giovedì
22/09/2022

https://flipnet.it/chi-siamo/

I webinar gratuiti Flipnet | Flipne… | Catalogo di webinar formativi pe…

flipnet.it/catalogo-di-webinar-formativi-per-le-scuole/

Accesso cPanel · ProxySite.com - Fre… · Salute · 7 esercizi · smart_edu · Erasmus+ · Censimento Alberi… · BANDO MIBACT · DaFont - Scaricare… · Altri Preferiti

HOME | CHI SIAMO | APPROCCIO CAPOVOLTO | ASSOCIAZIONE | FORMAZIONE | MATERIALI DIDATTICI | CONVEGNI | WEBINAR GRATUITI

Catalogo di webinar formativi per le scuole su https://flipnet.it

Questa proposta è mirata ad una corretta impostazione della didattica sia in presenza che a distanza per supportare i docenti nella creazione di un ambiente di apprendimento coinvolgente ed efficace.

Le attività proposte mirano a sviluppare le basi per un apprendimento basato sulle competenze, fondato sul lavoro dello studente che collabora, anche a distanza con i compagni, svolgendo attività autentiche e creative per le quali non esiste un'unica soluzione.

La proposta di formazione per i docenti è così strutturata:

I nostri contatti

info generali: info@flipnet.it
telefono: 351.5527700
info amministrative:
amministrazione@flipnet.it
telefono: 351.5152054
(lunedì - venerdì 10,00 - 19,00)
Pagina Facebook Flipnet
Gruppo Facebook La classe capovolta
Gruppo Facebook Compito autentico
Pagina Instagram Flipnetformazione

Ti interessano le nostre attività?

Vuoi iscriverti alla nostra newsletter? Clicca qui!

Perché diventare socio Flipnet? Scoprilo qui!

Flipnet è su Instagram! Seguici su flipnetformazione

Collegamenti

18:37
giovedì
22/09/2022